




Studierende nach Studiengängen WS 2022/23

ABSCHLUSSART	STUDIENGANG	GESAMT						
				%		%		%
Bachelor	Lehramt Grundschule	1065	947	88,9	118	11,1	0	0
	Lehramt Grundschule, Profilierung Europalehramt	158	148	93,7	8	5,1	2 ¹	1,3
	Lehramt Sekundarstufe I	707	435	61,5	272	38,5	0	0
	Lehramt Sekundarstufe I, Profilierung Europalehramt	26	16	61,5	10	38,5	0	0
	Kindheitspädagogik (bisher Pädagogik der Kindheit)	336	301	89,6	35	10,4	0	0
	Sport-Gesundheit-Freizeitbildung	144	83	57,6	61	42,4	0	0
	gesamt	2436	1930	79,2	504	20,7	2¹	0,1
Master Lehramt	Lehramt Grundschule	427	396	92,7	31	7,3	0	0
	Lehramt Grundschule, Profilierung Europalehramt	38	35	92,1	3	7,9	0	0
	Lehramt Sekundarstufe I ²	431	292	67,8	139	32,3	0	0
	Lehramt Sekundarstufe I, Profilierung Europalehramt ²	19	15	79,0	4	21,1	0	0
	gesamt	915	738	80,7	177	19,3	0	0
Master	Bildungswissenschaft	5	5	100	0	0	0	0
	Biodiversität und Umweltbildung	91	69	75,8	22	24,2	0	0
	Erwachsenenbildung (berufsbegleitend)	10	7	70	3	30	0	0
	Geragogik (berufsbegleitend)	21	20	95,2	1	4,8	0	0
	Höheres Lehramt an beruflichen Schulen	2	1	50	1	50	0	0
	Interkulturelle Bildung, Migration und Mehrsprachigkeit	90	80	88,9	10	11,1	0	0
	Kulturvermittlung	47	44	93,6	3	6,4	0	0
	gesamt	266	226	85,0	40	15,0	0	0
Promotion³	52	33	63,5	19	36,5	0	0	
Studierende gesamt	3669	2927	79,8	740	20,2	2¹	0,1	

¹ Davon 1 divers, 1 undefiniert / k.A.

² Ohne Erweiterungsfächer

³ Zahl umfasst nur immatrikulierte Doktorandinnen und Doktoranden. Eine Immatrikulation zur Promotion ist seit WS 2018/19 Pflicht.

Köpfe | Quelle: amtliche Statistik aus SuperX | Stand: 01.12.2022 (WiSe 2022/23)